



**9 ВАЖНЫХ ПРАВИЛ,
КОТОРЫЕ ПОМОГУТ УБЕРЕЧЬ
РЕБЕНКА ОТ ДТП**



9 ВАЖНЫХ ПРАВИЛ, КОТОРЫЕ ПОМОГУТ УБЕРЕЧЬ РЕБЕНКА ОТ ДТП

Мы не будем рассказывать о том, как часто случаются ДТП, и о том, как часто в них страдают дети. Любой родитель и так знает, как рассеян бывает ребенок на дороге и какими последствиями это может грозить.

Вот список правил, которые помогут уберечь чадо от ДТП. И речь здесь пойдет не о «зебрах» и не о том, в какую сторону нужно смотреть на переходе.

ДАЙТЕ ПОНЯТЬ, ЧТО ДВОР ТОЖЕ МОЖЕТ БЫТЬ НЕБЕЗОПАСНЫМ

Неправильно: прививать ребенку чувство, что дороги внутри дворов безопасны, ведь водители здесь обязаны уступать пешеходам.


Правильно: говорить малышу, что даже во дворе на дороге нужно быть внимательным, ведь водители тоже бывают рассеянными.



РАССКАЖИТЕ, ЧТО ЕЗДЯТ НЕ ТОЛЬКО АВТОМОБИЛИ

Неправильно: рассказывать ребенку о правилах движения, в которых фигурируют только автомобили.

Правильно: напомнить, что хоть мопеды и велосипеды меньше весят и не так сильно разгоняются, при столкновении с ними тоже можно получить серьезные травмы.



НЕ ПРЕНЕБРЕГАЙТЕ СВЕТОВОЗВРАЩАТЕЛЯМИ

Неправильно: надеяться, что света фар автомобиля будет достаточно, для того чтобы разглядеть ребенка в темноте.

Правильно: прикрепить на одежду световозвращатели, благодаря которым ребенка будет видно издали даже в темноте.

ПОСТАВЬТЕ РЕБЕНКА НА МЕСТО ВОДИТЕЛЯ

Неправильно: рассказывать ребенку о поведении пешеходов, забывая о том, что с точки зрения водителя дорожные ситуации бывают разными.

Правильно: когда едете в автомобиле с ребенком, обращайтесь его внимание на пешеходов, которых плохо видно, на людей, нарушающих правила, и на то, сколько времени требуется автомобилю для остановки.



РАССКАЖИТЕ, ЧТО ПО ДОРОГЕ – ТОЛЬКО НОГАМИ

Неправильно: позволять ребенку двигаться по наземному пешеходному переходу на самокате или велосипеде.


Правильно: убедить ребенка идти по переходу пешком и катить велосипед или самокат рядом.



ОБРАТИТЕ ВНИМАНИЕ НА ТО, ЧТО ПАРКОВКА – ТОЖЕ ДОРОГА

Неправильно: позволять ребенку учиться кататься на велосипеде или самокате в зоне автомобильной парковки.

Правильно: найти для катания место, не предназначенное для езды и стоянки автомобилей.



НЕ НАРУШАЙТЕ САМИ

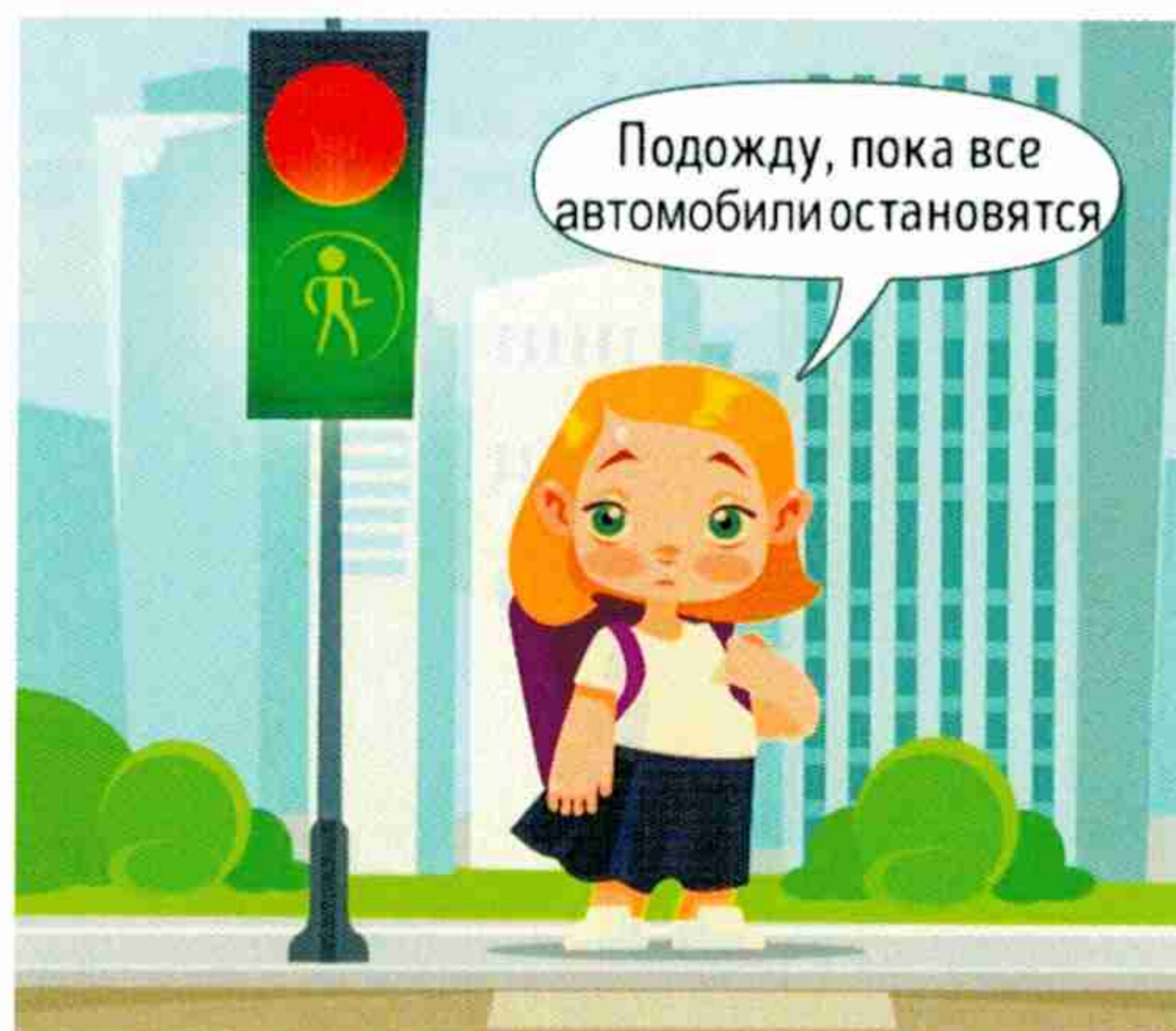
Неправильно: нарушать в присутствии ребенка правила, надеясь, что в одиночестве он не последует этому дурному примеру.

Правильно: осознавать, что ребенок за вами обязательно повторит, но его скорости и внимательности может оказаться недостаточно для того, чтобы избежать ДТП.

НЕ ВОЗВОДИТЕ БЕЗОПАСНОСТЬ В АБСОЛЮТ

Неправильно: учить ребенка правилам движения, используя слова «Водитель обязан» и «Тебя пропустят».

Правильно: донести до ребенка, что на деле правила исполняются не всегда и нужно быть внимательным даже при переходе дороги по пешеходному переходу.



ОСВОЙТЕ НАВЫКИ ПЕРВОЙ ПОМОЩИ

Неправильно: надеяться, что ДТП никогда не произойдет с членами вашей семьи, и не интересоваться правилами оказания первой помощи.

Правильно: изучить правила оказания помощи даже при полной уверенности, что они вам не пригодятся.

